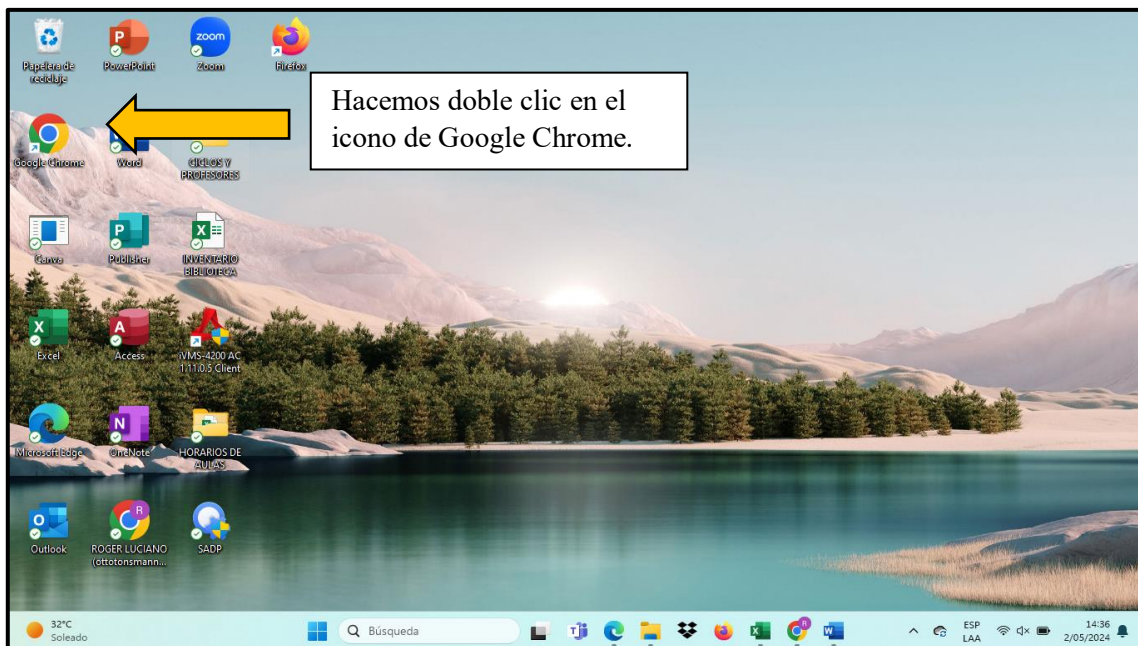


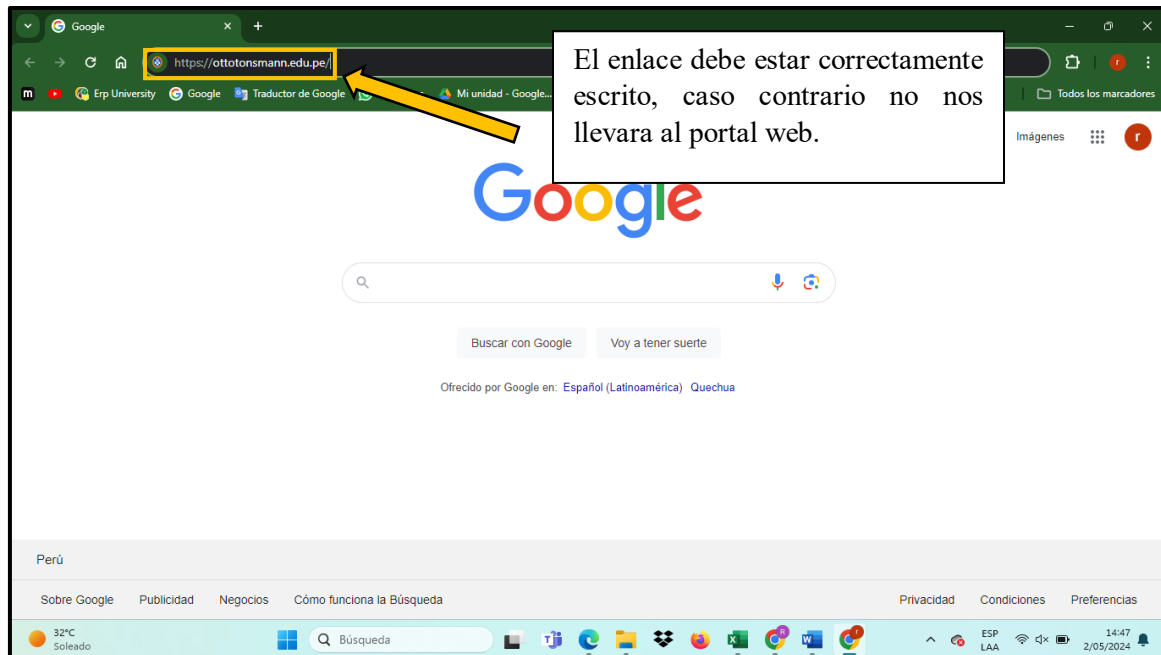
## MANUAL DEL ESTUDIANTE PARA INGRESO A LA BOLSA DE TRABAJO

### Bolsa de Trabajo

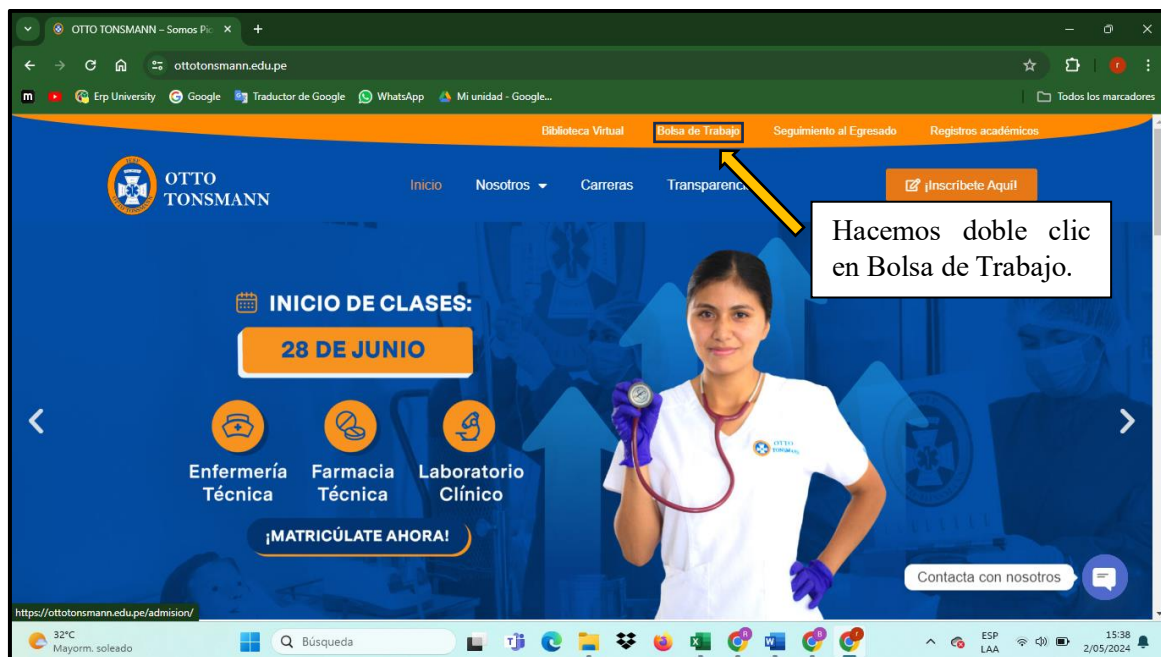
Para poder acceder a la bolsa de trabajo, lo primero que debemos hacer es abrir nuestro navegador de internet, que en este caso es GOOGLE CHROME. En este ejemplo lo haremos desde una laptop.




A continuación, se abrirá el navegador de internet, y en la barra de búsqueda que se encuentra en la parte superior de la pantalla escribimos el siguiente enlace <https://ottotonsmann.edu.pe/> la cual nos llevará al portal web del instituto.



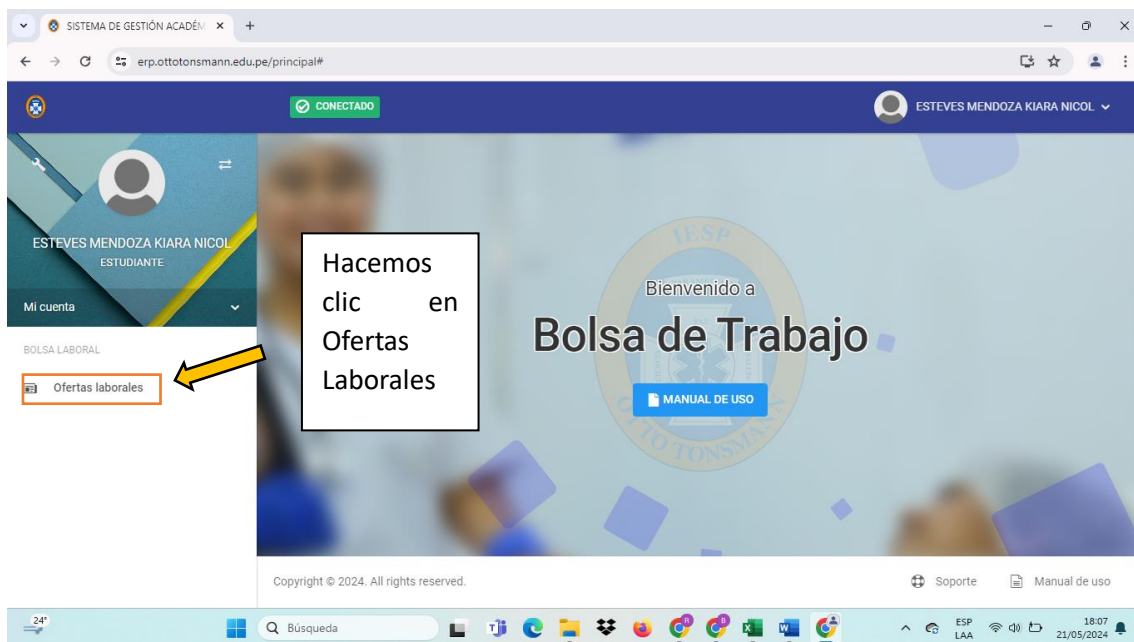
Se nos mostrara la página web del instituto. En la parte superior encontraremos la opción de Bolsa de Trabajo.



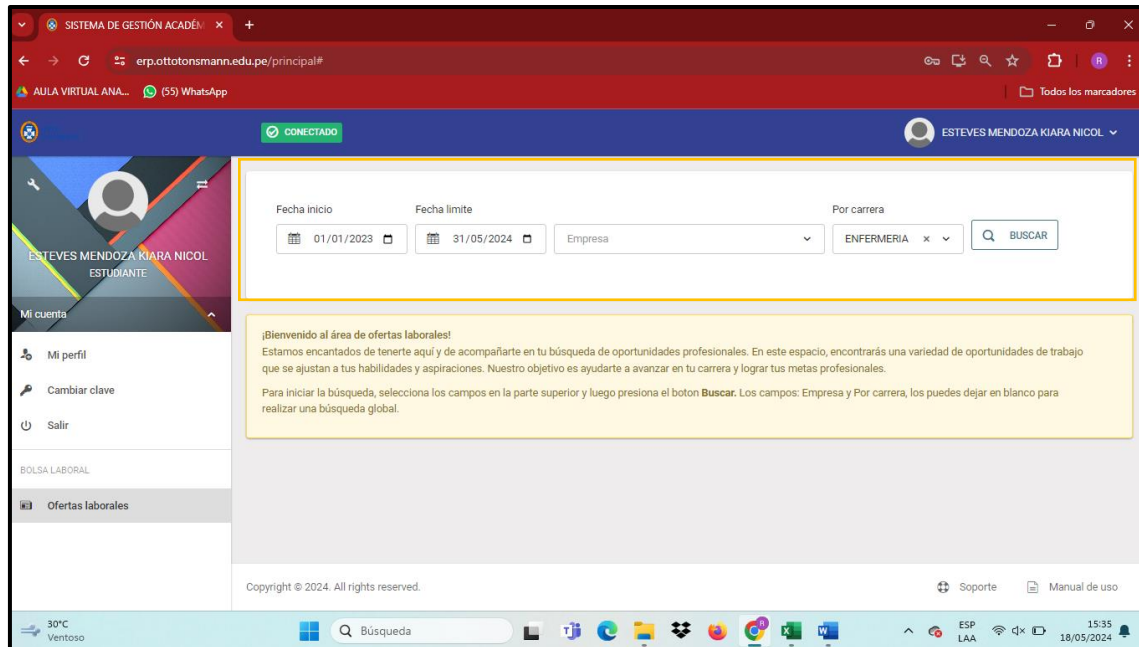
Se abrirá la siguiente página de ingreso, en la cual deberemos ingresar con un usuario y una contraseña y posteriormente le damos clic en el botón INGRESAR.



Una vez que ingresamos, se nos mostrara la página de inicio en donde podemos visualizar nuestros datos personales con diferentes opciones para el estudiante, entre esas opciones, en la parte inferior encontraremos la opción de ofertas laborales.



Aquí encontraremos la información de las ofertas laborales disponibles, haciendo uso de un filtro (Fecha de inicio, Fecha límite, empresa y carrera) y posteriormente haciendo clic en buscar.



The screenshot shows a web browser window displaying the 'SISTEMA DE GESTIÓN ACADÉMICA' interface. The user is logged in as 'ESTEVES MENDOZA KIARA NICOL ESTUDIANTE'. The main content area is titled 'BOLSA LABORAL' and features a search filter section with the following elements:

- Fecha inicio:** A date picker set to 01/01/2023.
- Fecha límite:** A date picker set to 31/05/2024.
- Empresa:** A dropdown menu currently showing 'Empresa'.
- Por carrera:** A dropdown menu currently showing 'ENFERMERIA'.
- BUSCAR:** A search button.

Below the filter section, a welcome message reads: '¡Bienvenido al área de ofertas laborales! Estamos encantados de tenerte aquí y de acompañarte en tu búsqueda de oportunidades profesionales. En este espacio, encontrarás una variedad de oportunidades de trabajo que se ajustan a tus habilidades y aspiraciones. Nuestro objetivo es ayudarte a avanzar en tu carrera y lograr tus metas profesionales. Para iniciar la búsqueda, selecciona los campos en la parte superior y luego presiona el botón **Buscar**. Los campos: Empresa y Por carrera, los puedes dejar en blanco para realizar una búsqueda global.'

The left sidebar contains navigation options: 'Mi cuenta', 'Mi perfil', 'Cambiar clave', 'Salir', and 'Ofertas laborales'. The footer includes 'Copyright © 2024. All rights reserved.', 'Soporte', and 'Manual de uso'. The Windows taskbar at the bottom shows the date as 18/05/2024 and the time as 15:35.